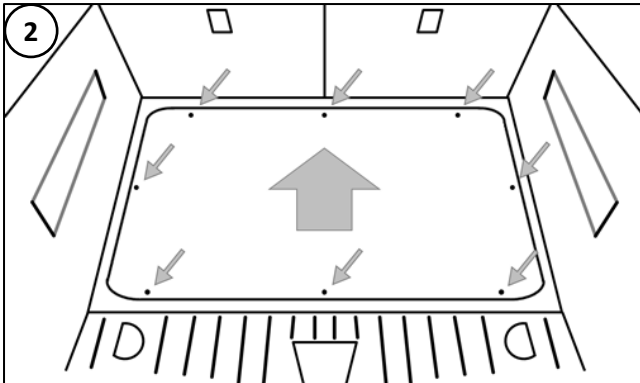


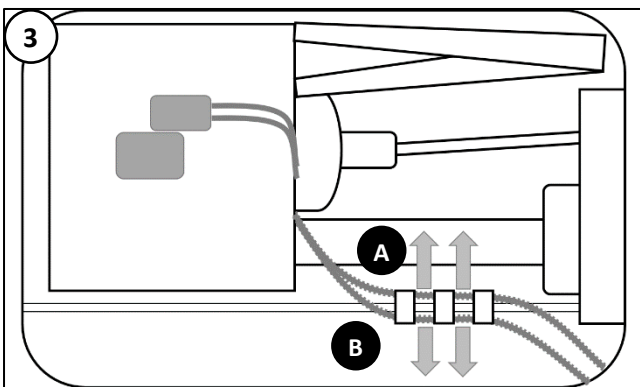
Entfernen Sie alle Gegenstände aus dem Kofferraum und den seitlichen Gepäcknetzen. Entnehmen Sie danach die Bodenplatte.

Empty your trunk and take out everything you might have stored in the nets on the side. Then take off the trunk cover



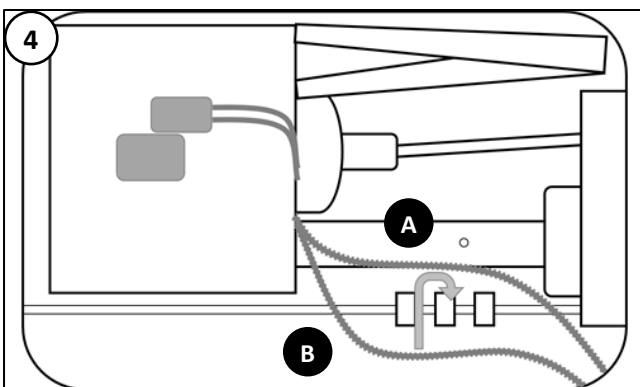
Entfernen Sie alle 8 Schrauben der Aluminium Abdeckplatte. Benutzen Sie hierfür das mitgelieferte Bit. Nehmen Sie die Abdeckplatte ab. Die Platte kann leicht festsitzen, verwenden Sie keine spitzen Hebel!

Remove all 8 screws of the aluminium cover using the provided bit. Take away the cover. It might stick a little bit. Do not use sharp leavers! Otherwise you could damage a sealing.



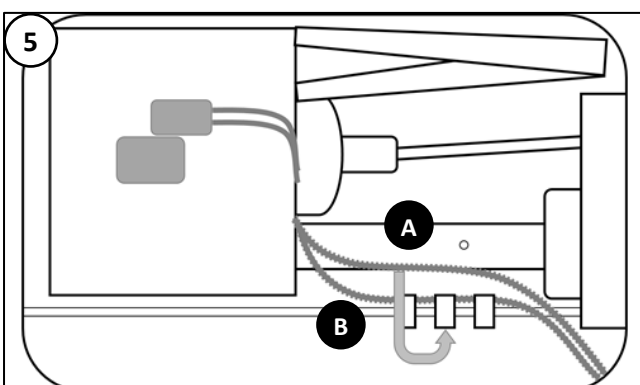
Sie haben jetzt freien Zugang zum Motorraum. Ziehen Sie die beiden oberen, orangen, gerippten Kabel gerade aus ihren Halterungen.

Now you have free access to the motor compartment. Gently pull the two orange, ripped cables on top out of their clamping.



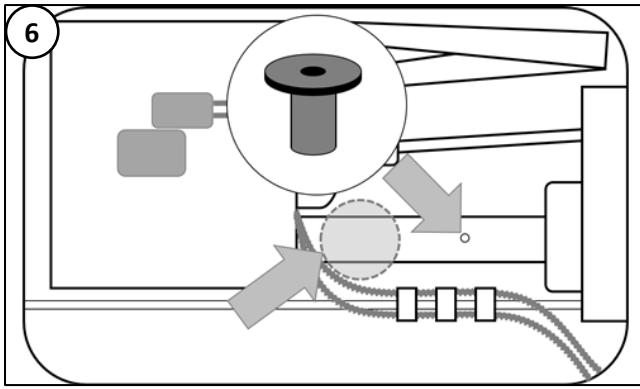
Ziehen Sie das Kabel **B** vorsichtig in Richtung Motor um es etwas zu verlängern. Führen Sie es danach soweit links wie möglich in die vordere Kabelhalterung ein.

*Gently pull cable **B** into the direction of the motor to give it more length. Then reinsert it into the front clamping the furthest to the left you can.*



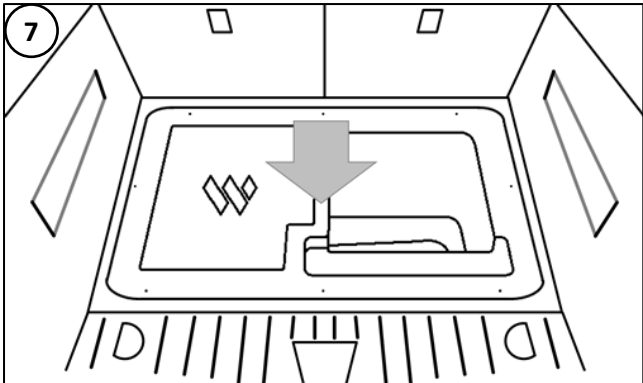
Ziehen Sie Kabel **A** ebenfalls vorsichtig in Richtung Motor um es zu verlängern. Führen sie Kable **A** über Kable **B** und installieren es weit möglichst links in die hintere Kabelhalterung. Die Kabel liegen jetzt wesentlich besser.

*Gently pull cable **A** into the direction of the motor to lengthen it as well. Then guide cable **A** over cable **B** and install in into the clamping on the back. The cable pathing is now much better*



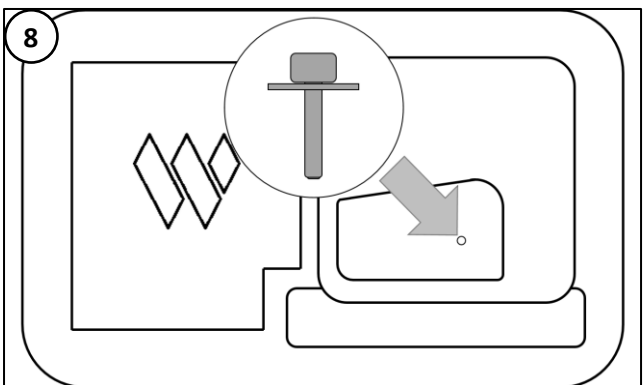
Im markierten Bereich sollte nun deutlich mehr Platz sein. Fügen Sie nun die mitgelieferte Neopren-Mutter in das Loch im Stahlträger der sich unten im Motorraum befindet.

There should be much more space in the marked area now. You need to insert the provided neoprene rivet nut into the hole of the carrier beam on the bottom of the motor compartment.



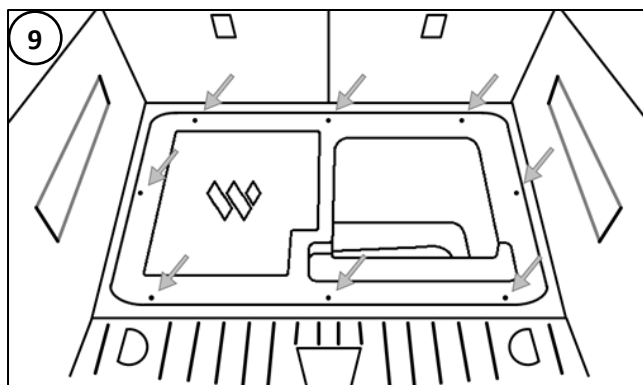
Setzen Sie die Kofferraumerweiterung nun vorsichtig in den freien Raum ein. Positionieren Sie die Löcher über den Gewinden der Neopren-Muttern.

Carefully insert the trunk extension into the free space. Position the holes above the thread of the neoprene rivet nuts below.



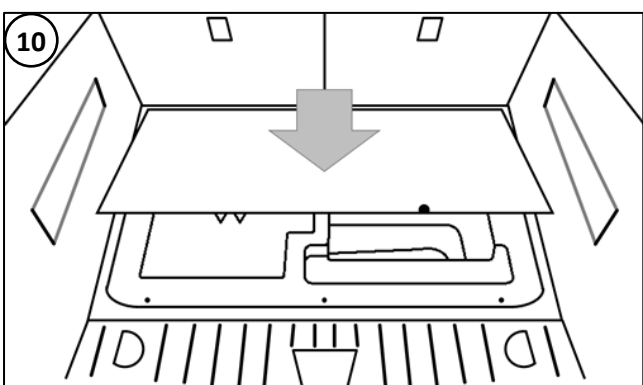
Verwenden Sie die mitgelieferte Schraube um die Kofferraumerweiterung unten am Boden mit dem Träger im Motorraum zu verschrauben. Ziehen Sie die Schraube nur leicht per Hand an! (0,5 – 0,9 Nm)

Use the provided screw to connect the trunk extension in the bottom with the carrier beam of the motor compartment. Do gently hand fasten the screw only! (0,5 – 0,9Nm)



Bringen Sie nun die vorher entfernten 8 Schrauben wieder an. Ziehen Sie diese ebenfalls nur leicht mit der Hand an. **Tipp:** Geben Sie einen Tropfen Öl auf das Gewinde der Schraube.

Reinstall the previously removed 8 screws. Do only tighten them by hand and without much force. **Tipp:** Give a drop of oil on the thread of each screw



Füllen Sie die Kofferraumerweiterung mit den Dingen, die Sie immer dabei haben wollen. Zum Schluss legen Sie den Kofferraumboden wieder ein und Sie sind fertig! Viel Spaß und allzeit gute Fahrt.

Store all the things in your trunk extension you always want to have with you. Finally re install the trunk floor plate and you are done! Have fun and always a safe ride.